

Приложение к Порядку составления и утверждения плана финансово-хозяйственной деятельности учреждений, находящихся в ведении Федерального агентства научных организаций, утвержденному приказом ФАНО от "23" декабря 2013 г. №6н



**План финансово - хозяйственной деятельности
на 2014 год
и плановый период 2015 и 2016 г.г.**

"22" _____ декабря _____ 2014г.

Наименование федерального государственного учреждения (подразделения)

**Федеральное государственное бюджетное научное учреждение
"Научный центр здоровья детей"**

ИНН / КПП

7736182930/773601001

Единица измерения: руб.

Наименование органа, осуществляющего функции и полномочия учредителя

Федеральное агентство научных организаций

Адрес фактического местонахождения федерального государственного учреждения (подразделения)

119991, г.Москва, Ломоносовский проспект, 2, стр.1

I. Сведения о деятельности федерального государственного учреждения

1.1. Цели деятельности федерального государственного учреждения (подразделения):

Основной целью Центра является проведение фундаментальных, ориентированных фундаментальных, прикладных (в т.ч. Клинических).

	Коды
Дата	22.12.2014
по ОКПО	18402153
	7736182930
	773601001
по ОКЕИ	383
по КСПБ	007

1.2. Виды деятельности федерального государственного бюджетного учреждения (подразделения), относящиеся в соответствии с уставом учреждения (положением подразделения) к его основным видам деятельности:

Проведение фундаментальных и прикладных (в том числе клинических) научных исследований

Оказание населению специализированной, в том числе высокотехнологичной медицинской помощи в соответствии с лицензией на право осуществления медицинской деятельности.

Образовательная деятельность по программам послевузовского (аспирантура, ординатура, докторантура) образования в соответствии с законодательством Российской Федерации в рамках, устанавливаемых РАМН

1.3. Перечень услуг (работ), относящихся в соответствии с уставом учреждения (положением подразделения) к основным видам деятельности учреждения (подразделения), осуществляемых на платной основе:

Проведение фундаментальных и прикладных (в том числе клинических) научных исследований сверх установленного государственного задания на работы в сфере научной деятельности, а так же в пределах установленного государственного задания на работы в сфере научной деятельности в случаях, установленных федеральными законами РФ


Оказание специализированной, в том числе высокотехнологичной медицинской помощи, в соответствии с лицензией на право осуществления медицинской деятельности, сверх планируемых показателей медицинской деятельности за счет средств, предоставленных учреждению в виде целевых субсидий.

II. Показатели финансового состояния учреждения

Наименование показателя	Сумма
1	2
I. Нефинансовые активы, всего:	4 547 153 550,45
из них:	
1) общая балансовая стоимость недвижимого государственного имущества учреждения, всего:	982 414 450,21
в том числе:	
стоимость имущества, закрепленного собственником имущества за учреждением на праве оперативного управления	982 414 450,21
стоимость имущества, приобретенного учреждением (подразделением) за счет выделенных собственником имущества учреждения средств	982 414 450,21
стоимость имущества, приобретенного учреждением (подразделением) за счет доходов, полученных от приносящей доход деятельности	0,00
2) остаточная стоимость недвижимого государственного имущества учреждения	800 906 719,75
3) общая балансовая стоимость движимого государственного имущества учреждения, всего:	3 564 739 100,24
в том числе:	
общая балансовая стоимость особо ценного движимого имущества учреждения	3 541 717 868,79
4) остаточная стоимость особо ценного движимого государственного имущества учреждения	1 059 133 397,27
II. Финансовые активы, всего	1 658 762 738,46
из них:	
дебиторская задолженность по доходам	-13 370 022,62
дебиторская задолженность по расходам	5 705 245,57
III. Обязательства, всего	20 802 730,21
из них:	
просроченная кредиторская задолженность	

Наименование показателя	Код по бюджетной классификации и операции сектора государственного управления	2014			2015			2016		
		Всего	в том числе		Всего	в том числе		Всего	в том числе	
			операции по лицевым счетам, открытым в органах Федерального казначейства	операции по счетам, открытым в кредитных организациях в иностранной валюте		операции по лицевым счетам, открытым в органах Федерального казначейства	операции по счетам, открытым в кредитных организациях в иностранной валюте		операции по лицевым счетам, открытым в органах Федерального казначейства	операции по счетам, открытым в кредитных организациях в иностранной валюте
1	2	3	4	5	6	7	8	9	10	11
Выплаты, всего:	900	2 695 821 732,12	2 695 821 732,12	0,00	859 760 600,00	859 760 600,00		859 760 600,00	859 760 600,00	
в том числе:										
Оплата труда и начисления на выплаты по оплате труда, всего	210	1 209 354 604,29	1 209 354 604,29	0,00	581 567 100,00	581 567 100,00	0,00	581 567 100,00	581 567 100,00	0,00
из них:										
Заработная плата	211	964 165 000,11	964 165 000,11		450 831 400,00	450 831 400,00		450 831 400,00	450 831 400,00	
Прочие выплаты	212	302 710,93	302 710,93	0,00	44 400,00	44 400,00	0,00	44 400,00	44 400,00	0,00
Начисления на выплаты по оплате труда	213	244 886 893,25	244 886 893,25		130 691 300,00	130 691 300,00		130 691 300,00	130 691 300,00	
Оплата работ, услуг, всего	220	279 765 348,28	279 765 348,28	0,00	81 586 000,00	81 586 000,00	0,00	81 586 000,00	81 586 000,00	0,00
из них:										
Услуги связи	221	6 123 495,00	6 123 495,00		4 728 000,00	4 728 000,00		4 728 000,00	4 728 000,00	
Транспортные услуги	222	735 250,40	735 250,40	0,00	33 000,00	33 000,00	0,00	33 000,00	33 000,00	0,00
Коммунальные услуги	223	52 767 819,30	52 767 819,30		19 455 700,00	19 455 700,00		19 455 700,00	19 455 700,00	
Арендная плата за пользование имуществом	224	620 000,00	620 000,00		720 000,00	720 000,00		720 000,00	720 000,00	
Работы, услуги по содержанию имущества	225	102 194 195,45	102 194 195,45		31 004 600,00	31 004 600,00		31 004 600,00	31 004 600,00	
Прочие работы, услуги	226	117 324 588,13	117 324 588,13	0,00	25 644 700,00	25 644 700,00	0,00	25 644 700,00	25 644 700,00	0,00
Безвозмездные перечисления организациям, всего	240	0,00	0,00	0,00	0,00	0,00	0,00	0,00	0,00	0,00
из них:										
Безвозмездные перечисления государственным и муниципальным организациям	241	0,00	0,00		0,00	0,00		0,00	0,00	
Безвозмездные перечисления бюджетам	250	0,00	0,00	0,00	0,00	0,00	0,00	0,00	0,00	0,00
из них:										
Перечисления международным организациям	253	0,00	0,00	0,00	0,00	0,00	0,00	0,00	0,00	0,00
Социальное обеспечение, всего	260	0,00	0,00	0,00	0,00	0,00	0,00	0,00	0,00	0,00
из них:										
Пособия по социальной помощи населению	262	0,00	0,00		0,00	0,00		0,00	0,00	
Прочие расходы	290	110 622 422,00	110 622 422,00	0,00	57 402 900,00	57 402 900,00	0,00	57 402 900,00	57 402 900,00	0,00
Поступление нефинансовых активов, всего	300	1 096 079 357,55	1 096 079 357,55	0,00	139 204 600,00	139 204 600,00	0,00	139 204 600,00	139 204 600,00	0,00
из них:										
Увеличение стоимости основных средств	310	223 155 847,08	223 155 847,08	0,00	10 890 000,00	10 890 000,00	0,00	10 890 000,00	10 890 000,00	0,00
Увеличение стоимости нематериальных активов	320	0,00	0,00		0,00	0,00		0,00	0,00	
Увеличение стоимости произведенных активов	330	0,00	0,00		0,00	0,00		0,00	0,00	
Увеличение стоимости материальных запасов	340	872 923 510,47	872 923 510,47	0,00	128 314 600,00	128 314 600,00	0,00	128 314 600,00	128 314 600,00	0,00
Поступление финансовых активов, всего	500	0,00	0,00	0,00	0,00	0,00	0,00	0,00	0,00	0,00
из них:										
Увеличение стоимости ценных бумаг, кроме акций и иных форм участия в капитале	520	0,00	0,00		0,00	0,00		0,00	0,00	
Увеличение стоимости акций и иных форм участия в капитале	530	0,00	0,00		0,00	0,00		0,00	0,00	
<i>Справочно:</i>										
Объем публичных обязательств, всего	X									
Средства во временном распоряжении	X									

Руководитель финансово-экономической службы
учреждения (подразделения)


(подпись)

М.В. Каргина
(расшифровка подписи)

Исполнитель
тел. 8 (499) 134-02-89


(подпись)

С.В. Лыгина
(расшифровка подписи)


Наименование федерального государственного бюджетного учреждения (подразделения)

Федеральное государственное бюджетное научное учреждение "Научный центр здоровья детей"

Дата 22.12.2014
Код НУБП
код по ОКЕИ 383

Наименование показателя	Код по бюджетной классификации операции и сектора государственного назначения	Выплаты, всего	в том числе																						
			операция по лицевым счетам, открытым в органах Федерального казначейства									Средства от приносящей доход деятельности													
			Субсидия на выполнение государственного задания			Субсидия на иные цели			Бюджетные инвестиции			Средства от приносящей доход деятельности						ио кредита ОМС			Средства во временном распоряжении			Средства, оставшиеся в распоряжении учреждения после уплаты налога на прибыль (сравочно)	
			Всего	Поступления планируемого года	Остаток на начало планируемого года	Всего	Поступления планируемого года	Остаток на начало планируемого года	Всего	Поступления планируемого года	Остаток на начало планируемого года	Всего			в том числе за счет средств от сдачи в аренду федерального имущества			Всего	Поступления планируемого года	Остаток на начало планируемого года	Всего	Поступления планируемого года	Остаток на начало планируемого года		
1	2	3	4	5	6	7	8	9	10	11	12	13	14	15	16	17	18	19	20	21	19	20	21	22	
Выплаты, всего:	900	2 695 821 732,12	755 167 464,44	755 167 464,44	0,00	1 251 742 312,06	1 251 742 312,06	0,00	0,00	0,00	0,00	602 520 677,99	602 520 677,99	0,00	0,00	0,00	0,00	0,00	86 391 277,63	86 391 277,63	0,00	0,00	0,00	0,00	0,00
в том числе:																									
Оплата труда и начисления на выплаты по оплате труда, всего	210	1 209 354 604,29	329 467 265,84	329 467 265,84	0,00	362 184 928,82	362 184 928,82	0,00	0,00	0,00	0,00	473 173 532,00	473 173 532,00	0,00	0,00	0,00	0,00	0,00	44 528 877,63	44 528 877,63	0,00	0,00	0,00	0,00	0,00
из них:																									
Заработная плата	211	964 165 000,11	264 194 200,00	264 194 200,00		291 892 278,11	291 892 278,11		0,00			372 860 422,00	372 860 422,00		0,00				35 218 100,00	35 218 100,00		0,00			0,00
Прочие выплаты	212	302 710,93	0,00	0,00		230 710,93	230 710,93		0,00			72 000,00	72 000,00		0,00	0,00			0,00	0,00		0,00			0,00
Начисления на выплаты по оплате труда	213	244 886 893,25	65 273 065,84	65 273 065,84		70 061 939,78	70 061 939,78		0,00			100 241 110,00	100 241 110,00		0,00				9 310 777,63	9 310 777,63		0,00			0,00
Оплата работ, услуг, всего	220	279 765 348,28	130 630 674,24	130 630 674,24	0,00	98 009 096,77	98 009 096,77	0,00	0,00	0,00	0,00	47 304 077,27	47 304 077,27	0,00	0,00	0,00	0,00	0,00	3 821 500,00	3 821 500,00	0,00	0,00	0,00	0,00	0,00
Услуги связи	221	6 123 495,00	2 116 900,00	2 116 900,00		0,00	0,00		0,00			4 006 595,00	4 006 595,00		0,00	0,00			0,00	0,00		0,00			0,00
Транспортные услуги	222	735 250,40	8 127,84	8 127,84		430 416,56	430 416,56		0,00			296 706,00	296 706,00		0,00	0,00			0,00	0,00		0,00			0,00
Коммунальные услуги	223	52 767 819,30	48 676 400,00	48 676 400,00		0,00	0,00		0,00			291 419,30	291 419,30		0,00	0,00			3 800 000,00	3 800 000,00		0,00			0,00
Арендная плата за пользование имуществом	224	620 000,00	0,00	0,00		0,00	0,00		0,00			620 000,00	620 000,00		0,00	0,00			0,00	0,00		0,00			0,00
Работа, услуги по содержанию имущества	225	102 194 195,45	59 841 974,24	59 841 974,24		39 172 221,21	39 172 221,21		0,00			3 180 000,00	3 180 000,00		0,00	0,00			0,00	0,00		0,00			0,00
Прочие работы, услуги	226	117 324 588,13	19 987 272,16	19 987 272,16		58 406 459,00	58 406 459,00		0,00			38 909 356,97	38 909 356,97		0,00	0,00			21 500,00	21 500,00		0,00			0,00
Безвозмездные перечисления организациям, всего	240	0,00	0,00	0,00	0,00	0,00	0,00	0,00	0,00	0,00	0,00	0,00	0,00	0,00	0,00	0,00	0,00	0,00	21 500,00	21 500,00	0,00	0,00	0,00	0,00	0,00
из них:																									
Безвозмездные перечисления государственным и муниципальным организациям	241	0,00	0,00	0,00	0,00	0,00	0,00	0,00	0,00	0,00	0,00	0,00	0,00	0,00	0,00	0,00	0,00	0,00	0,00	0,00	0,00	0,00	0,00	0,00	0,00
Безвозмездные перечисления бюджетам	250	0,00	0,00	0,00	0,00	0,00	0,00	0,00	0,00	0,00	0,00	0,00	0,00	0,00	0,00	0,00	0,00	0,00	0,00	0,00	0,00	0,00	0,00	0,00	0,00
из них:																									
Перевисления международным организациям	253	0,00	0,00	0,00	0,00	0,00	0,00	0,00	0,00	0,00	0,00	0,00	0,00	0,00	0,00	0,00	0,00	0,00	0,00	0,00	0,00	0,00	0,00	0,00	0,00
Социальное обеспечение, всего	260	0,00	0,00	0,00	0,00	0,00	0,00	0,00	0,00	0,00	0,00	0,00	0,00	0,00	0,00	0,00	0,00	0,00	0,00	0,00	0,00	0,00	0,00	0,00	0,00
из них:																									
Пособия по социальной помощи населению	262	0,00	0,00	0,00	0,00	0,00	0,00	0,00	0,00	0,00	0,00	0,00	0,00	0,00	0,00	0,00	0,00	0,00	0,00	0,00	0,00	0,00	0,00	0,00	0,00
Прочие расходы	290	110 622 422,00	101 300 100,00	101 300 100,00		8 119 322,00	8 119 322,00		0,00			1 177 000,00	1 177 000,00		0,00	0,00			26 000,00	26 000,00		0,00			0,00
Поступление нефинансовых активов, всего	300	1 096 079 357,55	193 769 424,36	193 769 424,36	0,00	783 428 964,47	783 428 964,47	0,00	0,00	0,00	0,00	80 866 068,72	80 866 068,72	0,00	0,00	0,00	0,00	0,00	38 014 900,00	38 014 900,00	0,00	0,00	0,00	0,00	0,00
из них:																									
Увеличение стоимости основных средств	310	223 155 847,00	0,00	0,00		212 013 294,08	212 013 294,08		0,00			9 542 553,00	9 542 553,00		0,00	0,00			1 600 000,00	1 600 000,00		0,00			0,00
Увеличение стоимости нематериальных активов	320	0,00	0,00	0,00		0,00	0,00		0,00			0,00	0,00		0,00	0,00			0,00	0,00		0,00			0,00
Увеличение стоимости непроизведенных активов	330	0,00	0,00	0,00		0,00	0,00		0,00			0,00	0,00		0,00	0,00			0,00	0,00		0,00			0,00
Увеличение стоимости финансовых активов, всего	340	872 923 510,47	193 769 424,36	193 769 424,36	0,00	571 415 670,39	571 415 670,39	0,00	0,00	0,00	0,00	71 323 515,72	71 323 515,72	0,00	0,00	0,00	0,00	0,00	36 414 900,00	36 414 900,00	0,00	0,00	0,00	0,00	0,00
из них:																									
Увеличение стоимости ценных бумаг, кроме акций и иных форм участия в капитале	520	0,00	0,00	0,00		0,00	0,00		0,00			0,00	0,00		0,00	0,00			0,00	0,00		0,00			0,00
Увеличение стоимости акций и иных форм участия в капитале	530	0,00	0,00	0,00		0,00	0,00		0,00			0,00	0,00		0,00	0,00			0,00	0,00		0,00			0,00
Объем публичных обязательств, всего																									

Исполнитель
тел. 8(499) 134-02-89



С.В. Лыгин
(расшифровка подписи)

Наименование федерального государственного бюджетного учреждения (подразделения)
Единица измерения: руб.

Федеральное государственное бюджетное научное учреждение "Научный центр здоровья детей"

Наименование показателя	Классификация операций и сектора государственного управления	Выплаты, всего	в том числе																			Средства, оставшиеся в распоряжении учреждения после уплаты налога на прибыль (сравнено)			
			операции по лицевым счетам, открытым в органах Федерального казначейства																из средств ОМС				Средства во временном распоряжении		
			Субсидии на выполнение государственного задания			Субсидии на иные цели			Бюджетные инвестиции			Средства от приносящей доход деятельности							Всего	Поступления планируемого года	Остаток на начало планируемого года		Всего	Поступления планируемого года	Остаток на начало планируемого года
			Всего	Поступления планируемого года	Остаток на начало планируемого года	Всего	Поступления планируемого года	Остаток на начало планируемого года	Всего	Поступления планируемого года	Остаток на начало планируемого года	Всего	Поступления планируемого года	Остаток на начало планируемого года	Всего	Поступления планируемого года	Остаток на начало планируемого года								
1	2	3	4	5	6	7	8	9	10	11	12	13	14	15	16	17	18	19	20	21	19	20	21	22	
Выплаты, всего:	900	859 760 600,00	378 541 500,00	378 541 500,00	0,00	0,00	0,00	0,00	0,00	0,00	0,00	422 440 300,00	422 440 300,00	0,00	0,00	0,00	0,00	58 778 800,00	58 778 800,00	0,00	0,00	0,00	0,00	0,00	
в том числе:																									
Оплата труда и начисления на выплаты по оплате труда, всего	210	581 567 100,00	199 976 500,00	199 976 500,00	0,00	0,00	0,00	0,00	0,00	0,00	0,00	342 531 800,00	342 531 800,00	0,00	0,00	0,00	0,00	39 058 800,00	39 058 800,00	0,00	0,00	0,00	0,00	0,00	
из них:																									
Заработная плата	211	450 831 400,00	153 557 700,00	153 557 700,00	0,00	0,00	0,00	0,00	0,00	0,00	0,00	266 500 000,00	266 500 000,00	0,00	0,00	0,00	0,00	30 773 700,00	30 773 700,00	0,00	0,00	0,00	0,00	0,00	
Прочие выплаты	212	44 400,00	44 400,00	44 400,00	0,00	0,00	0,00	0,00	0,00	0,00	0,00	0,00	0,00	0,00	0,00	0,00	0,00	0,00	0,00	0,00	0,00	0,00	0,00	0,00	
Начисления на выплаты по оплате труда	213	130 691 300,00	46 374 400,00	46 374 400,00	0,00	0,00	0,00	0,00	0,00	0,00	0,00	76 031 800,00	76 031 800,00	0,00	0,00	0,00	0,00	8 285 100,00	8 285 100,00	0,00	0,00	0,00	0,00	0,00	
Оплата работ, услуг, всего	220	81 586 000,00	63 436 000,00	63 436 000,00	0,00	0,00	0,00	0,00	0,00	0,00	0,00	18 150 000,00	18 150 000,00	0,00	0,00	0,00	0,00	0,00	0,00	0,00	0,00	0,00	0,00	0,00	
из них:																									
Услуги связи	221	4 728 000,00	1 148 000,00	1 148 000,00	0,00	0,00	0,00	0,00	0,00	0,00	0,00	3 580 000,00	3 580 000,00	0,00	0,00	0,00	0,00	0,00	0,00	0,00	0,00	0,00	0,00	0,00	
Транспортные услуги	222	33 000,00	33 000,00	33 000,00	0,00	0,00	0,00	0,00	0,00	0,00	0,00	0,00	0,00	0,00	0,00	0,00	0,00	0,00	0,00	0,00	0,00	0,00	0,00	0,00	
Коммунальные услуги	223	19 455 700,00	19 455 700,00	19 455 700,00	0,00	0,00	0,00	0,00	0,00	0,00	0,00	0,00	0,00	0,00	0,00	0,00	0,00	0,00	0,00	0,00	0,00	0,00	0,00	0,00	
Арендная плата за пользование имуществом	224	720 000,00	0,00	0,00	0,00	0,00	0,00	0,00	0,00	0,00	0,00	720 000,00	720 000,00	0,00	0,00	0,00	0,00	0,00	0,00	0,00	0,00	0,00	0,00	0,00	
Работы, услуги по содержанию имущества	225	31 004 600,00	27 624 600,00	27 624 600,00	0,00	0,00	0,00	0,00	0,00	0,00	0,00	3 380 000,00	3 380 000,00	0,00	0,00	0,00	0,00	0,00	0,00	0,00	0,00	0,00	0,00	0,00	
Прочие работы, услуги	226	25 644 700,00	15 174 700,00	15 174 700,00	0,00	0,00	0,00	0,00	0,00	0,00	0,00	10 470 000,00	10 470 000,00	0,00	0,00	0,00	0,00	0,00	0,00	0,00	0,00	0,00	0,00	0,00	
Безвозмездные перечисления организациям, всего	240	0,00	0,00	0,00	0,00	0,00	0,00	0,00	0,00	0,00	0,00	0,00	0,00	0,00	0,00	0,00	0,00	0,00	0,00	0,00	0,00	0,00	0,00	0,00	
из них:																									
Безвозмездные перечисления государственным и муниципальным организациям	241	0,00	0,00	0,00	0,00	0,00	0,00	0,00	0,00	0,00	0,00	0,00	0,00	0,00	0,00	0,00	0,00	0,00	0,00	0,00	0,00	0,00	0,00	0,00	
Безвозмездные перечисления бюджетам	250	0,00	0,00	0,00	0,00	0,00	0,00	0,00	0,00	0,00	0,00	0,00	0,00	0,00	0,00	0,00	0,00	0,00	0,00	0,00	0,00	0,00	0,00	0,00	
из них:																									
Перечисления международным организациям	253	0,00	0,00	0,00	0,00	0,00	0,00	0,00	0,00	0,00	0,00	0,00	0,00	0,00	0,00	0,00	0,00	0,00	0,00	0,00	0,00	0,00	0,00	0,00	
Социальное обеспечение, всего	260	0,00	0,00	0,00	0,00	0,00	0,00	0,00	0,00	0,00	0,00	0,00	0,00	0,00	0,00	0,00	0,00	0,00	0,00	0,00	0,00	0,00	0,00	0,00	
из них:																									
Пособия по социальной помощи населению	262	0,00	0,00	0,00	0,00	0,00	0,00	0,00	0,00	0,00	0,00	0,00	0,00	0,00	0,00	0,00	0,00	0,00	0,00	0,00	0,00	0,00	0,00	0,00	
Прочие расходы	290	57 402 900,00	56 902 900,00	56 902 900,00	0,00	0,00	0,00	0,00	0,00	0,00	0,00	500 000,00	500 000,00	0,00	0,00	0,00	0,00	0,00	0,00	0,00	0,00	0,00	0,00	0,00	
Поступление нефинансовых активов, всего	300	139 204 600,00	58 226 100,00	58 226 100,00	0,00	0,00	0,00	0,00	0,00	0,00	0,00	61 258 500,00	61 258 500,00	0,00	0,00	0,00	0,00	19 720 000,00	19 720 000,00	0,00	0,00	0,00	0,00	0,00	
из них:																									
Увеличение стоимости основных средств	310	10 890 000,00	0,00	0,00	0,00	0,00	0,00	0,00	0,00	0,00	0,00	10 890 000,00	10 890 000,00	0,00	0,00	0,00	0,00	0,00	0,00	0,00	0,00	0,00	0,00	0,00	
Увеличение стоимости нематериальных активов	320	0,00	0,00	0,00	0,00	0,00	0,00	0,00	0,00	0,00	0,00	0,00	0,00	0,00	0,00	0,00	0,00	0,00	0,00	0,00	0,00	0,00	0,00	0,00	
Увеличение стоимости непроизведенных активов	330	0,00	0,00	0,00	0,00	0,00	0,00	0,00	0,00	0,00	0,00	0,00	0,00	0,00	0,00	0,00	0,00	0,00	0,00	0,00	0,00	0,00	0,00	0,00	
Увеличение стоимости	340	128 314 600,00	58 226 100,00	58 226 100,00	0,00	0,00	0,00	0,00	0,00	0,00	0,00	50 368 500,00	50 368 500,00	0,00	0,00	0,00	0,00	19 720 000,00	19 720 000,00	0,00	0,00	0,00	0,00	0,00	
Поступление финансовых активов, всего	500	0,00	0,00	0,00	0,00	0,00	0,00	0,00	0,00	0,00	0,00	0,00	0,00	0,00	0,00	0,00	0,00	0,00	0,00	0,00	0,00	0,00	0,00	0,00	
из них:																									
Увеличение стоимости ценных бумаг, кроме акций и иных форм участия в капитале	520	0,00	0,00	0,00	0,00	0,00	0,00	0,00	0,00	0,00	0,00	0,00	0,00	0,00	0,00	0,00	0,00	0,00	0,00	0,00	0,00	0,00	0,00	0,00	
Увеличение стоимости акций и иных форм участия в капитале	530	0,00	0,00	0,00	0,00	0,00	0,00	0,00	0,00	0,00	0,00	0,00	0,00	0,00	0,00	0,00	0,00	0,00	0,00	0,00	0,00	0,00	0,00	0,00	
Объем публичных обязательств, всего																									

Исполнитель
тел. 8(499) 134-02-89


(подпись)

С.В. Лыгина
(расшифровка подписи)


Наименование федерального государственного бюджетного учреждения (подразделения)
Единицы измерения: руб.

Федеральное государственное бюджетное научное учреждение "Научный центр здоровья детей"

Дата 22.12.2014
Коды
Код НУБП
код по ОКЕИ 383

Наименование показателя	Код по бюджетной классификации операции и секторы государственного	Выплаты, всего	в том числе																						
			операции по лицевым счетам, открытым в органах Федерального казначейства																						
			Субсидии на выполнение государственного задания			Субсидии на иные цели			Бюджетные инвестиции			Средства от приносящей доход деятельности						из средств ОМС			Средства во временном распоряжении			Средства, оставшиеся в распоряжении учреждения после уплаты налога на прибыль (справочно)	
			Всего	Поступления планируемого года	Остаток на начало планируемого года	Всего	Поступления планируемого года	Остаток на начало планируемого года	Всего	Поступления планируемого года	Остаток на начало планируемого года	Всего			в том числе за счет средств от сдачи в аренду федерального имущества			Всего	Поступления планируемого года	Остаток на начало планируемого года	Всего	Поступления планируемого года	Остаток на начало планируемого года		
1	2	3	4	5	6	7	8	9	10	11	12	13	14	15	16	17	18	19	20	21	19	20	21	22	
Выплаты, всего:	900	859 760 600,00	378 541 500,00	378 541 500,00	0,00	0,00	0,00	0,00	0,00	0,00	0,00	0,00	422 440 300,00	422 440 300,00	0,00	0,00	0,00	0,00	58 778 800,00	58 778 800,00	0,00	0,00	0,00	0,00	0,00
в том числе:																									
Оплата труда и начисления на выплаты по оплате труда, всего	210	581 567 100,00	199 976 500,00	199 976 500,00	0,00	0,00	0,00	0,00	0,00	0,00	0,00	0,00	342 531 800,00	342 531 800,00	0,00	0,00	0,00	0,00	39 058 800,00	39 058 800,00	0,00	0,00	0,00	0,00	0,00
из них:																									
Зарплата	211	450 831 400,00	153 557 700,00	153 557 700,00	0,00	0,00	0,00	0,00	0,00	0,00	0,00	0,00	266 500 000,00	266 500 000,00	0,00	0,00	0,00	0,00	30 773 700,00	30 773 700,00	0,00	0,00	0,00	0,00	0,00
Прочие выплаты	212	44 400,00	44 400,00	44 400,00	0,00	0,00	0,00	0,00	0,00	0,00	0,00	0,00	0,00	0,00	0,00	0,00	0,00	0,00	0,00	0,00	0,00	0,00	0,00	0,00	0,00
Начисления на выплаты по оплате труда	213	130 691 300,00	46 374 400,00	46 374 400,00	0,00	0,00	0,00	0,00	0,00	0,00	0,00	0,00	76 031 800,00	76 031 800,00	0,00	0,00	0,00	0,00	8 285 100,00	8 285 100,00	0,00	0,00	0,00	0,00	0,00
Оплата работ, услуг, всего	220	81 586 000,00	63 436 000,00	63 436 000,00	0,00	0,00	0,00	0,00	0,00	0,00	0,00	0,00	18 150 000,00	18 150 000,00	0,00	0,00	0,00	0,00	0,00	0,00	0,00	0,00	0,00	0,00	0,00
из них:																									
Услуги связи	221	4 728 000,00	1 148 000,00	1 148 000,00	0,00	0,00	0,00	0,00	0,00	0,00	0,00	0,00	3 580 000,00	3 580 000,00	0,00	0,00	0,00	0,00	0,00	0,00	0,00	0,00	0,00	0,00	0,00
Транспортные услуги	222	33 000,00	33 000,00	33 000,00	0,00	0,00	0,00	0,00	0,00	0,00	0,00	0,00	0,00	0,00	0,00	0,00	0,00	0,00	0,00	0,00	0,00	0,00	0,00	0,00	0,00
Коммунальные услуги	223	19 455 700,00	19 455 700,00	19 455 700,00	0,00	0,00	0,00	0,00	0,00	0,00	0,00	0,00	0,00	0,00	0,00	0,00	0,00	0,00	0,00	0,00	0,00	0,00	0,00	0,00	0,00
Арендная плата за пользование имуществом	224	720 000,00	0,00	0,00	0,00	0,00	0,00	0,00	0,00	0,00	0,00	0,00	720 000,00	720 000,00	0,00	0,00	0,00	0,00	0,00	0,00	0,00	0,00	0,00	0,00	0,00
Работы, услуги по содержанию имущества	225	31 004 600,00	27 624 600,00	27 624 600,00	0,00	0,00	0,00	0,00	0,00	0,00	0,00	0,00	3 380 000,00	3 380 000,00	0,00	0,00	0,00	0,00	0,00	0,00	0,00	0,00	0,00	0,00	0,00
Прочие работы, услуги	226	25 644 700,00	15 174 700,00	15 174 700,00	0,00	0,00	0,00	0,00	0,00	0,00	0,00	0,00	10 470 000,00	10 470 000,00	0,00	0,00	0,00	0,00	0,00	0,00	0,00	0,00	0,00	0,00	0,00
Безвозмездные перечисления организациям, всего	240	0,00	0,00	0,00	0,00	0,00	0,00	0,00	0,00	0,00	0,00	0,00	0,00	0,00	0,00	0,00	0,00	0,00	0,00	0,00	0,00	0,00	0,00	0,00	0,00
из них:																									
Безвозмездные перечисления государственным и муниципальным организациям	241	0,00	0,00	0,00	0,00	0,00	0,00	0,00	0,00	0,00	0,00	0,00	0,00	0,00	0,00	0,00	0,00	0,00	0,00	0,00	0,00	0,00	0,00	0,00	0,00
Безвозмездные перечисления бюджетам	250	0,00	0,00	0,00	0,00	0,00	0,00	0,00	0,00	0,00	0,00	0,00	0,00	0,00	0,00	0,00	0,00	0,00	0,00	0,00	0,00	0,00	0,00	0,00	0,00
из них:																									
Перечисления международным организациям	253	0,00	0,00	0,00	0,00	0,00	0,00	0,00	0,00	0,00	0,00	0,00	0,00	0,00	0,00	0,00	0,00	0,00	0,00	0,00	0,00	0,00	0,00	0,00	0,00
Социальное обеспечение, всего	260	0,00	0,00	0,00	0,00	0,00	0,00	0,00	0,00	0,00	0,00	0,00	0,00	0,00	0,00	0,00	0,00	0,00	0,00	0,00	0,00	0,00	0,00	0,00	0,00
из них:																									
Пособия по социальной помощи населению	262	0,00	0,00	0,00	0,00	0,00	0,00	0,00	0,00	0,00	0,00	0,00	0,00	0,00	0,00	0,00	0,00	0,00	0,00	0,00	0,00	0,00	0,00	0,00	0,00
Прочие расходы	290	57 402 900,00	56 902 900,00	56 902 900,00	0,00	0,00	0,00	0,00	0,00	0,00	0,00	0,00	500 000,00	500 000,00	0,00	0,00	0,00	0,00	0,00	0,00	0,00	0,00	0,00	0,00	0,00
Поступление нефинансовых	300	139 204 600,00	58 226 100,00	58 226 100,00	0,00	0,00	0,00	0,00	0,00	0,00	0,00	0,00	61 258 500,00	61 258 500,00	0,00	0,00	0,00	0,00	19 720 000,00	19 720 000,00	0,00	0,00	0,00	0,00	0,00
из них:																									
Увеличение стоимости основных средств	310	10 890 000,00	0,00	0,00	0,00	0,00	0,00	0,00	0,00	0,00	0,00	0,00	10 890 000,00	10 890 000,00	0,00	0,00	0,00	0,00	0,00	0,00	0,00	0,00	0,00	0,00	0,00
Увеличение стоимости нематериальных активов	320	0,00	0,00	0,00	0,00	0,00	0,00	0,00	0,00	0,00	0,00	0,00	0,00	0,00	0,00	0,00	0,00	0,00	0,00	0,00	0,00	0,00	0,00	0,00	0,00
Увеличение стоимости произведенных активов	330	0,00	0,00	0,00	0,00	0,00	0,00	0,00	0,00	0,00	0,00	0,00	0,00	0,00	0,00	0,00	0,00	0,00	0,00	0,00	0,00	0,00	0,00	0,00	0,00
Увеличение стоимости	340	128 314 600,00	58 226 100,00	58 226 100,00	0,00	0,00	0,00	0,00	0,00	0,00	0,00	0,00	50 368 500,00	50 368 500,00	0,00	0,00	0,00	0,00	19 720 000,00	19 720 000,00	0,00	0,00	0,00	0,00	0,00
Поступление финансовых активов, всего	500	0,00	0,00	0,00	0,00	0,00	0,00	0,00	0,00	0,00	0,00	0,00	0,00	0,00	0,00	0,00	0,00	0,00	0,00	0,00	0,00	0,00	0,00	0,00	0,00
из них:																									
Увеличение стоимости ценных бумаг, кроме акций и иных форм участия в капитале	520	0,00	0,00	0,00	0,00	0,00	0,00	0,00	0,00	0,00	0,00	0,00	0,00	0,00	0,00	0,00	0,00	0,00	0,00	0,00	0,00	0,00	0,00	0,00	0,00
Увеличение стоимости акций и иных форм участия в капитале	530	0,00	0,00	0,00	0,00	0,00	0,00	0,00	0,00	0,00	0,00	0,00	0,00	0,00	0,00	0,00	0,00	0,00	0,00	0,00	0,00	0,00	0,00	0,00	0,00
Объем публичных обязательств, всего																									

Исполнитель _____
тел. _____



С.В. Лыгина
(расшифровка подписи)

Расшифровка показателей Плана финансово-хозяйственной деятельности по доходам и расходам (выплатам)

от "22" декабря 2014 г.

Федеральное государственное бюджетное научное учреждение "Научный центр здоровья детей"

(наименование учреждения)

Источник поступления средств СВОД

Наименование показателя	КОСГУ	Сумма	в том числе	
			операции по лицевым счетам, открытым в органах ФК	операции по счетам, открытым в кредитных организациях
Остаток средств на начало года	X	68 679 786,20	68 679 786,20	0,00
Поступления - всего	X	2 627 141 945,92	2 627 141 945,92	0,00
в том числе:				
Доходы от сдачи имущества в аренду	120	0,00	0,00	X
Доходы от оказания (выполнения) платных услуг (работ)	130	598 610 000,00	598 610 000,00	0,00
Суммы принудительного изъятия (штрафы, неустойки и пени за нарушение законодательства Российской Федерации о размещении заказов и др. аналогичные доходы)	140	0,00	0,00	0,00
Прочие доходы	180	2 028 531 945,92	2 028 531 945,92	0,00
Поступления от реализации основных средств	410	0,00	0,00	X
Уменьшение стоимости материальных запасов	440	0,00	0,00	X
Расходы (выплаты) - всего	X	2 695 821 732,12	2 695 821 732,12	0,00
в том числе:				
Зарботная плата	Всего	211	964 165 000,11	X
Прочие выплаты	Всего	212	302 710,93	0,00
	в том числе	суточные при служебных командировках	302 710,93	0,00
		ежмесячные пособия на ребенка	0,00	X
		другие расходы*	0,00	X
Начисления на выплаты по оплате труда	Всего	213	244 886 893,25	X
Услуги связи	Всего	221	6 123 495,00	X
Транспортные услуги	Всего	222	735 250,40	0,00
	в том числе	услуги по пассажирским и грузовым перевозкам	518 764,40	0,00
		оплата услуг по предоставлению средств механизации для погрузки и выгрузки имущества	0,00	0,00
		оплата проезда по служебным (местным) разъездам	0,00	X
		оплата проезда по служебным командировкам	216 486,00	0,00
		другие расходы*	0,00	X
Коммунальные услуги	Всего	223	52 767 819,30	0,00
	в том числе	оплата отопления	19 403 000,00	X
		оплата потребления газа	0,00	X
		оплата потребления электрической энергии	26 103 100,00	X
		оплата водоснабжения помещений и водоотведение	7 261 719,30	X
		другие расходы*	0,00	X
Арендная плата за пользование имуществом	Всего	224	620 000,00	X
Услуги по содержанию имущества	Всего	225	102 194 195,45	0,00
	в том числе	оплата содержания помещений	33 843 674,24	X
		оплата текущего ремонта оборудования и инвентаря	23 989 500,00	X
		оплата текущего ремонта зданий и сооружений	1 000 000,00	X
		капитальный ремонт зданий и сооружений	29 885 421,21	X
		другие расходы*	13 475 600,00	X

Наименование показателя	КОСГУ	Сумма	в том числе			
			операции по лицевым счетам, открытым в органах ФК	операции по счетам, открытым в кредитных организациях		
Прочие работы, услуги	Всего	226	117 324 588,13	117 324 588,13	0,00	
	в том числе	вневедомственная охрана согласно заключенным договорам		15 258 624,97	15 258 624,97	X
		противопожарные мероприятия		0,00	0,00	X
		программное обеспечение		1 521 500,00	1 521 500,00	X
		найм жилых помещений при служебных командировках				
				471 319,27	471 319,27	0,00
		ФОТ нечислочного состава *		7 887 527,00	7 887 527,00	X
другие расходы*		92 185 616,89	92 185 616,89	0,00		
Безвозмездные перечисления государственным и муниципальным организациям	Всего	241	0,00	0,00	X	
Перечисления международным организациям	Всего	253	0,00	0,00	0,00	
Пособия по социальной помощи населению	Всего	262	0,00	0,00	X	
Прочие расходы	Всего	290	110 622 422,00	110 622 422,00	0,00	
	в том числе	стипендии		6 987 831,00	6 987 831,00	X
		земельный налог		34 253 686,00	34 253 686,00	X
		налог на имущество организаций		67 046 414,00	67 046 414,00	X
		другие расходы*		2 334 491,00	2 334 491,00	0,00
Увеличение стоимости основных средств	Всего	310	223 155 847,08	223 155 847,08	0,00	
	в том числе	приобретение материалов		0,00	0,00	0,00
		приобретение оборудования (с приложением перечня оборудования)				
				223 155 847,08	223 155 847,08	0,00
другие расходы*		0,00	0,00	0,00		
Увеличение стоимости нематериальных активов	Всего	320	0,00	0,00	X	
Увеличение стоимости материальных запасов	Всего	340	872 923 510,47	872 923 510,47	0,00	
	в том числе	материалы, реактивы		285 442 661,18	285 442 661,18	0,00
		лекарственные препараты, перевязочные средства и прочие лечебные расходы				
		продукты питания для больных		483 843 414,55	483 843 414,55	0,00
		приобретение и содержание лабораторных животных		56 790 200,00	56 790 200,00	X
		мягкий инвентарь и обмундирование		0,00	0,00	X
		канцелярские товары		5 475 000,00	5 475 000,00	X
		оплата потребления котельно-печного топлива		5 294 000,00	5 294 000,00	X
		оплата потребления котельно-печного топлива		0,00	0,00	X
		горюче-смазочные материалы		2 500 000,00	2 500 000,00	X
		другие расходы*				
		33 578 234,74	33 578 234,74	X		
Остаток средств на конец года		0,00	0,00	0,00		

*) расшифровать в пояснительной записке

Начальник ПЭО



М.В. Каргина

Исполнитель

телефон 8(499) 134-02-89



С.В. Лыгина

Расшифровка показателей Плана финансово-хозяйственной деятельности по доходам и расходам
(выплатам)
от "22" декабря 2014 г.

Федеральное государственное бюджетное научное учреждение "Научный центр здоровья детей"

(наименование учреждения)

Источник поступления средств Субсидии на выполнение государственного задания

Наименование показателя	КОСГУ	Сумма	611_наука	611_клиника	611_поликлиника	ИТОГО		
					ка			
Остаток средств на начало года	X	68 679 786,20	86 257,55	4 514 106,89		4 600 364,44		
Поступления - всего	X	2 627 141 945,92	224 246 300,00	523 826 600,00	2 494 200,00	750 567 100,00		
в том числе:								
Доходы от сдачи имущества в аренду	120	0,00	X	X	X	0,00		
Доходы от оказания (выполнения) платных услуг (работ)	130	598 610 000,00	X	X	X	0,00		
Суммы принудительного изъятия (штрафы, неустойки и пени за нарушение законодательства Российской Федерации о размещении заказов и др. аналогичные доходы)	140	0,00	X	X	X	0,00		
Прочие доходы	180	2 028 531 945,92	224 246 300,00	523 826 600,00	2 494 200,00	750 567 100,00		
Поступления от реализации основных средств	410	0,00	X	X	X	0,00		
Уменьшение стоимости материальных запасов	440	0,00	X	X	X	0,00		
Расходы (выплаты) - всего	X	2 695 821 732,12	224 332 557,55	528 340 706,89	2 494 200,00	755 167 464,44		
в том числе:								
Зарботная плата	Всево	211	964 165 000,11	101 651 600,00	161 199 600,00	1 343 000,00	264 194 200,00	
Прочие выплаты	Всево	212	302 710,93	0,00	0,00	0,00	0,00	
	в том числе		суточные при служебных командировках	302 710,93			0,00	
			ежемесячные пособия на ребенка	0,00			0,00	
			другие расходы*				0,00	
Начисления на выплаты по оплате труда	Всево	213	244 886 893,25	23 030 900,00	41 927 465,84	314 700,00	65 273 065,84	
Услуги связи	Всево	221	6 123 495,00	676 400,00	1 425 000,00	15 500,00	2 116 900,00	
Транспортные услуги	Всево	222	735 250,40	0,00	8 127,84	0,00	8 127,84	
	в том числе		услуги по пассажирским и грузовым	518 764,40		8 127,84	8 127,84	
			оплата услуг по предоставлению средств механизации для погрузки и выгрузки имущества					
				0,00			0,00	
				оплата проезда по служебным (местным) разъездам	0,00			0,00
			оплата проезда по служебным	216 486,00			0,00	
			другие расходы*	0,00			0,00	
Коммунальные услуги	Всево	223	52 767 819,30	11 416 000,00	36 633 900,00	626 500,00	48 676 400,00	
	в том числе		оплата отопления	19 403 000,00	4 960 600,00	14 186 100,00	255 400,00	19 402 100,00
			оплата потребления газа	0,00				0,00
			оплата потребления электрической	26 103 100,00	4 617 100,00	17 223 300,00	223 500,00	22 063 900,00
			оплата водоснабжения помещений и	7 261 719,30	1 838 300,00	5 224 500,00	147 600,00	7 210 400,00
			другие расходы*	0,00			0,00	
Арендная плата за пользование имуществом	Всево	224	620 000,00				0,00	
Услуги по содержанию имущества	Всево	225	102 194 195,45	17 264 457,55	42 459 016,69	118 500,00	59 841 974,24	
	в том числе		оплата содержания помещений					
				33 843 674,24	6 416 757,55	26 658 416,69	118 500,00	33 193 674,24
				оплата текущего ремонта оборудования и инвентаря	23 989 500,00	4 905 800,00	8 496 900,00	13 402 700,00
				оплата текущего ремонта зданий и сооружений	1 000 000,00	1 000 000,00		1 000 000,00
			капитальный ремонт зданий и сооружений	29 885 421,21			0,00	
			другие расходы*					
				13 475 600,00	4 941 900,00	7 303 700,00	12 245 600,00	
Прочие работы, услуги	Всево	226	117 324 588,13	12 999 000,00	6 959 772,16	28 500,00	19 987 272,16	
	в том числе		вневедомственная охрана согласно заключенным договорам	15 258 624,97	8 900 000,00	5 015 800,00	13 915 800,00	
			противопожарные мероприятия	0,00			0,00	
			программное обеспечение	1 521 500,00			0,00	
			найм жилых помещений при служебных командировках				0,00	
				471 319,27			0,00	
			ФОТ нечисленного состава *	7 887 527,00			0,00	
			другие расходы*	92 185 616,89	4 099 000,00	1 943 972,16	28 500,00	6 071 472,16

Наименование показателя		КОСГУ	Сумма	611_научка				ИТОГО
				611_научка	611_клиника	611_поликлиника		
Безвозмездные перечисления государственным и муниципальным организациям	Всего	241	0,00				0,00	
Перечисления международным организациям	Всего	253	0,00				0,00	
Пособия по социальной помощи населению	Всего	262	0,00				0,00	
Прочие расходы	Всего	290	110 622 422,00	48 246 500,00	53 041 100,00	12 500,00	101 300 100,00	
	в том числе	стипендии	6 987 831,00				0,00	
	в том числе	земельный налог	34 253 686,00	34 253 686,00			34 253 686,00	
	в том числе	налог на имущество организаций	67 046 414,00	13 992 814,00	53 041 100,00	12 500,00	67 046 414,00	
	в том числе	другие расходы*	2 334 491,00				0,00	
Увеличение стоимости основных средств	Всего	310	223 155 847,08	0,00	0,00	0,00	0,00	
	в том числе	приобретение материалов	0,00				0,00	
	в том числе	приобретение оборудования (с приложением перечня оборудования)	223 155 847,08				0,00	
	в том числе	другие расходы*	0,00				0,00	
Увеличение стоимости нематериальных активов	Всего	320	0,00				0,00	
Увеличение стоимости материальных запасов	Всего	340	872 923 510,47	9 047 700,00	184 686 724,36	35 000,00	193 769 424,36	
	в том числе	материалы, реактивы	285 442 661,18	4 047 700,00	15 551 290,20		19 598 990,20	
		лекарственные препараты, перевязочные средства и прочие лечебные расходы	483 843 414,55		109 055 834,16	35 000,00	109 090 834,16	
		продукты питания для больных	56 790 200,00		39 290 200,00		39 290 200,00	
		приобретение и содержание лабораторных животных	0,00				0,00	
		мягкий инвентарь и обмундирование	5 475 000,00		5 000 000,00		5 000 000,00	
		канцелярские товары	5 294 000,00	1 000 000,00			1 000 000,00	
		оплата потребления котельно-печного	0,00				0,00	
		горюче-смазочные материалы	2 500 000,00				0,00	
		другие расходы*	33 578 234,74	4 000 000,00	15 789 400,00		19 789 400,00	
		Остаток средств на конец года		0,00	0,00	0,00	0,00	0,00

*) расшифровать в пояснительной записке

Начальник ПЭО

 М.В. Каргина

Исполнитель
телефон 8(499) 134-02-89

 С.В. Лыгина

Расшифровка показателей Плана финансово-хозяйственной деятельности по доходам и расходам (выплатам)
от "22" декабря 2014 г.

Федеральное государственное бюджетное научное учреждение "Научный центр здоровья детей"

(наименование учреждения)

Источник поступления средств **Иные целевые субсидии**

Наименование показателя	КОСГУ	Сумма	Целевые субсидии								ИТОГО		
			007003_ВМП (423007)	007004 (423009)_кл	007005 (423010)_кл	007006_Центр_(423011)	007007_стип_наука	007009_гранты_Президента (423018)	423019_гранты_ФЦП	423022_клиника_НЦЗД_неонатальная хирургия		007023_ФОРУМ_СЕМИНАРЫ	
Остаток средств на начало года	X	68 679 786,20	13 304 774,39	2 885 814,21					144 192,08	20 852 685,46		37 187 466,14	
Поступления - всего	X	2 627 141 945,92	928 683 000,00	26 999 607,00	23 541 900,00	115 642 200,00	6 987 831,00	600 000,00	-144 192,08		112 244 500,00	1 214 554 845,92	
в том числе:													
Доходы от сдачи имущества в аренду	120	0,00	X	X	X	X	X	X	X		X	0,00	
Доходы от оказания (выполнения) платных услуг (работ)	130	598 610 000,00	X	X	X	X	X	X	X		X	0,00	
Суммы принудительного изъятия (штрафы, неустойки и пени за нарушение законодательства Российской Федерации о размещении заказов и др. аналогичные доходы)	140	0,00	X	X	X	X	X	X	X		X	0,00	
Прочие доходы	180	2 028 531 945,92	928 683 000,00	26 999 607,00	23 541 900,00	115 642 200,00	6 987 831,00	600 000,00	-144 192,08		112 244 500,00	1 214 554 845,92	
Поступления от реализации основных средств	410	0,00	X	X	X	X	X	X	X		X	0,00	
Уменьшение стоимости материальных запасов	440	0,00	X	X	X	X	X	X	X		X	0,00	
Расходы (выплаты) - всего	X	2 695 821 732,12	941 987 774,39	29 885 421,21	23 541 900,00	115 642 200,00	6 987 831,00	600 000,00	0,00	20 852 685,46	112 244 500,00	1 251 742 312,06	
в том числе:													
Заработная плата	Всего	211	964 165 000,11	254 816 745,38	X	X	X	X	360 000,00		36 715 532,73	291 892 278,11	
Прочие выплаты	Всего	212	302 710,93	0,00	0,00	0,00	0,00	0,00	6 500,00	0,00	0,00	224 210,93	230 710,93
	в том числе:		302 710,93	X	X	X	X	X	6 500,00			224 210,93	230 710,93
	супочные при служебных		0,00	X	X	X	X	X					0,00
	ежемесячные пособия на другие расходы*		0,00	X	X	X	X	X					0,00
Начисления на выплаты по оплате труда	Всего	213	244 886 893,25	64 622 700,00	X	X	X	X	108 720,00		5 330 519,78	70 061 939,78	
Услуги связи	Всего	221	6 123 495,00	X	X	X	X	X				0,00	
Транспортные услуги	Всего	222	735 250,40	0,00	0,00	0,00	0,00	0,00	39 780,00	0,00	0,00	390 636,56	430 416,56
	в том числе:		518 764,40	X	X	X	X	X				390 636,56	390 636,56
	услуги по пассажирским и оплата услуг по предоставлению средств механизации для погрузки и выгрузки имущества		0,00	X	X	X	X	X					0,00
	оплата проезда по служебным (местным)		0,00	X	X	X	X	X					0,00
	оплата проезда по другим расходам*		216 486,00	X	X	X	X	X	39 780,00				39 780,00
	оплата оплоения		0,00	X	X	X	X	X					0,00
	Всего	223	52 767 819,30	0,00	0,00	0,00	0,00	0,00	0,00	0,00	0,00	0,00	0,00
оплата оплоения		19 403 000,00	X	X	X	X	X					0,00	

Наименование – показателя		КОСГУ	Сумма	Целевые субсидии									ИТОГО	
				007003_ВМП (423007)	007004 (423009)_кл	007005 (423010)_кл	007006_Центр_(423 011)	007007_стип_наука	007009_гранты_Пре зидента (423018)	423019_гранты_Ф ЦП	423022_клиника_ НЦЗД_ неонатальная хирургия	007023 ФОРУМ_СЕМИН АРЫ		
Коммунальные услуги	в том числе	оплата потребления газа	0,00	X	X	X	X	X						0,00
		оплата потребления	26 103 100,00	X	X	X	X	X						0,00
		оплата водоснабжения	7 261 719,30	X	X	X	X	X						0,00
		другие расходы*	0,00	X	X	X	X	X						0,00
Всего		224	620 000,00	X	X	X	X	X					0,00	
Всего		225	102 194 195,45	9 286 800,00	29 885 421,21	0,00	0,00	0,00	0,00	0,00	0,00	0,00	39 172 221,21	
Услуги по содержанию имущества	в том числе	оплата содержания помещений	33 843 674,24	X	X	X	X	X						0,00
		оплата текущего ремонта оборудования и инвентаря	23 989 500,00	9 286 800,00	X	X	X	X	X					9 286 800,00
		оплата текущего ремонта зданий и сооружений	1 000 000,00	X	X	X	X	X						0,00
		капитальный ремонт зданий и сооружений	29 885 421,21	X	29 885 421,21	X	X	X						29 885 421,21
		другие расходы*	13 475 600,00		X	X	X	X						0,00
Всего		226	117 324 588,13	0,00	0,00	0,00	0,00	0,00	85 000,00	0,00	0,00	58 321 459,00	58 406 459,00	
Прочие работы, услуги	в том числе	антисептицидная обработка помещений согласно заключенным договорам	15 258 624,97	X	X	X	X	X						0,00
		противопожарные	0,00	X	X	X	X	X						0,00
		программное обеспечение	1 521 500,00	X	X	X	X	X						0,00
		найм жилых помещений при служебных командировках	471 319,27	X	X	X	X	X		85 000,00			205 319,27	290 319,27
		ФОТ неслучайного состава *	7 887 527,00	X	X	X	X	X						0,00
		другие расходы*	92 185 616,89	X		X	X	X					58 116 139,73	58 116 139,73
Всего		241	0,00	X	X	X	X	X					0,00	
Всего		253	0,00	X	X	X	X	X					0,00	
Всего		262	0,00	X	X	X	X	X					0,00	
Прочие расходы	в том числе	стипендии	6 987 831,00	X	X	X	X	6 987 831,00						6 987 831,00
		земельный налог	34 253 686,00	X	X	X	X	X						0,00
		налог на имущество организаций	67 046 414,00	X	X	X	X	X						0,00
		другие расходы*	2 334 491,00	X	X	X	X	X					1 131 491,00	1 131 491,00
		Всего	310	223 155 847,08	91 817 108,62	0,00	23 541 900,00	72 000 000,00	0,00	0,00	0,00	20 852 685,46	3 801 600,00	212 013 294,08
Увеличение стоимости основных средств	в том числе	приобретение материалов	0,00		X	X	X	X						0,00
		приобретение оборудования (с приложением перечня оборудования)	223 155 847,08	91 817 108,62	X	23 541 900,00	72 000 000,00	X			20 852 685,46	3 801 600,00	212 013 294,08	
		другие расходы*	0,00		X	X	X	X						0,00
Всего		320	0,00	X	X	X	X	X					0,00	
Всего		340	872 923 510,47	521 444 420,39	0,00	0,00	43 642 200,00	0,00	0,00	0,00	0,00	6 329 050,00	571 415 670,39	
Всего		340	872 923 510,47	521 444 420,39	0,00	0,00	43 642 200,00	0,00	0,00	0,00	0,00	6 329 050,00	571 415 670,39	
Всего		340	872 923 510,47	521 444 420,39	0,00	0,00	43 642 200,00	0,00	0,00	0,00	0,00	6 329 050,00	571 415 670,39	
Всего		340	872 923 510,47	521 444 420,39	0,00	0,00	43 642 200,00	0,00	0,00	0,00	0,00	6 329 050,00	571 415 670,39	
Всего		340	872 923 510,47	521 444 420,39	0,00	0,00	43 642 200,00	0,00	0,00	0,00	0,00	6 329 050,00	571 415 670,39	
Всего		340	872 923 510,47	521 444 420,39	0,00	0,00	43 642 200,00	0,00	0,00	0,00	0,00	6 329 050,00	571 415 670,39	
Всего		340	872 923 510,47	521 444 420,39	0,00	0,00	43 642 200,00	0,00	0,00	0,00	0,00	6 329 050,00	571 415 670,39	
Всего		340	872 923 510,47	521 444 420,39	0,00	0,00	43 642 200,00	0,00	0,00	0,00	0,00	6 329 050,00	571 415 670,39	
Всего		340	872 923 510,47	521 444 420,39	0,00	0,00	43 642 200,00	0,00	0,00	0,00	0,00	6 329 050,00	571 415 670,39	
Всего		340	872 923 510,47	521 444 420,39	0,00	0,00	43 642 200,00	0,00	0,00	0,00	0,00	6 329 050,00	571 415 670,39	
Всего		340	872 923 510,47	521 444 420,39	0,00	0,00	43 642 200,00	0,00	0,00	0,00	0,00	6 329 050,00	571 415 670,39	
Всего		340	872 923 510,47	521 444 420,39	0,00	0,00	43 642 200,00	0,00	0,00	0,00	0,00	6 329 050,00	571 415 670,39	
Всего		340	872 923 510,47	521 444 420,39	0,00	0,00	43 642 200,00	0,00	0,00	0,00	0,00	6 329 050,00	571 415 670,39	
Всего		340	872 923 510,47	521 444 420,39	0,00	0,00	43 642 200,00	0,00	0,00	0,00	0,00	6 329 050,00	571 415 670,39	
Всего		340	872 923 510,47	521 444 420,39	0,00	0,00	43 642 200,00	0,00	0,00	0,00	0,00	6 329 050,00	571 415 670,39	
Всего		340	872 923 510,47	521 444 420,39	0,00	0,00	43 642 200,00	0,00	0,00	0,00	0,00	6 329 050,00	571 415 670,39	
Всего		340	872 923 510,47	521 444 420,39	0,00	0,00	43 642 200,00	0,00	0,00	0,00	0,00	6 329 050,00	571 415 670,39	
Всего		340	872 923 510,47	521 444 420,39	0,00	0,00	43 642 200,00	0,00	0,00	0,00	0,00	6 329 050,00	571 415 670,39	
Всего		340	872 923 510,47	521 444 420,39	0,00	0,00	43 642 200,00	0,00	0,00	0,00	0,00	6 329 050,00	571 415 670,39	
Всего		340	872 923 510,47	521 444 420,39	0,00	0,00	43 642 200,00	0,00	0,00	0,00	0,00	6 329 050,00	571 415 670,39	
Всего		340	872 923 510,47	521 444 420,39	0,00	0,00	43 642 200,00	0,00	0,00	0,00	0,00	6 329 050,00	571 415 670,39	
Всего		340	872 923 510,47	521 444 420,39	0,00	0,00	43 642 200,00	0,00	0,00	0,00	0,00	6 329 050,00	571 415 670,39	
Всего		340	872 923 510,47	521 444 420,39	0,00	0,00	43 642 200,00	0,00	0,00	0,00	0,00	6 329 050,00	571 415 670,39	
Всего		340	872 923 510,47	521 444 420,39	0,00	0,00	43 642 200,00	0,00	0,00	0,00	0,00	6 329 050,00	571 415 670,39	
Всего		340	872 923 510,47	521 444 420,39	0,00	0,00	43 642 200,00	0,00	0,00	0,00	0,00	6 329 050,00	571 415 670,39	
Всего		340	872 923 510,47	521 444 420,39	0,00	0,00	43 642 200,00	0,00	0,00	0,00	0,00	6 329 050,00	571 415 670,39	
Всего		340	872 923 510,47	521 444 420,39	0,00	0,00	43 642 200,00	0,00	0,00	0,00	0,00	6 329 050,00	571 415 670,39	
Всего		340	872 923 510,47	521 444 420,39	0,00	0,00	43 642 200,00	0,00	0,00	0,00	0,00	6 329 050,00	571 415 670,39	
Всего		340	872 923 510,47	521 444 420,39	0,00	0,00	43 642 200,00	0,00	0,00	0,00	0,00	6 329 050,00	571 415 670,39	
Всего		340	872 923 510,47	521 444 420,39	0,00	0,00	43 642 200,00	0,00	0,00	0,00	0,00	6 329 050,00	571 415 670,39	
Всего		340	872 923 510,47	521 444 420,39	0,00	0,00	43 642 200,00	0,00	0,00	0,00	0,00	6 329 050,00	571 415 670,39	
Всего		340	872 923 510,47	521 444 420,39	0,00	0,00	43 642 200,00	0,00	0,00	0,00	0,00	6 329 050,00	571 415 670,39	
Всего		340	872 923 510,47	521 444 420,39	0,00	0,00	43 642 200,00	0,00	0,00	0,00	0,00	6 329 050,00	571 415 670,39	
Всего		340	872 923 510,47	521 444 420,39	0,00	0,00	43 642 200,00	0,00	0,00	0,00	0,00	6 329 050,00	571 415 670,39	
Всего		340	872 923 510,47	521 444 420,39	0,00	0,00	43 642 200,00	0,00	0,00	0,00	0,00	6 329 050,00	571 415 670,39	
Всего		340	872 923 510,47	521 444 420,39	0,00	0,00	43 642 200,00	0,00	0,00	0,00	0,00	6 329 050,00	571 415 670,39	
Всего		340	872 923 510,47	521 444 420,39	0,00	0,00	43 642 200,00	0,00	0,00	0,00	0,00	6 329 050,00	571 415 670,39	
Всего		340	872 923 510,47	521 444 420,39	0,00	0,00	43 642 200,00	0,00	0,00	0,00	0,00	6 329 050,00	571 415 670,39	
Всего		340	872 923 510,47	521 444 420,39	0,00	0,00	43 642 200,00	0,00	0,00	0,00	0,00	6 329 050,00	571 415 670,39	
Всего		340	872 923 510,47	521 444 420,39	0,00	0,00	43 642 200,00	0,00	0,00	0,00	0,00	6 329 050,00	571 415 670,39	
Всего		340	872 923 510,47	521 444 420,39	0,00	0,00	43 642 200,00	0,00	0,00	0,00	0,00	6 329 050,00	571 415 670,39	
Всего		340	872 923 510,47	521 444 420,39	0,00	0,00	43 642 200,00	0,00	0,00	0,00	0,00	6 329 050,00	571 415 670,39	
Всего		340	872 923 510,47	521 444 420,39										

Наименование показателя		КОСГУ	Сумма	Целевые субсидии								ИТОГО	
				007003_ВМП (423007)	007004 (423009)_кл	007005 (423010)_кл	007006_Центр_(423 011)	007007_стип_наука	007009_гранты_Пре зидента (423018)	423019_гранты_Ф ЦП	423022_клиника_ НЦЗД_ неонатальная хирургия		007023 ФОРУМ_СЕМИН АРЫ
Увеличение стоимости материальных запасов	в том числе	лекарственные, перевязочные средства и прочие лечебные расходы	483 843 414,55	298 218 880,39	X	X	43 642 200,00	X					341 861 080,39
		продукты питания для приобретения и содержания лабораторных животных	56 790 200,00	X	X	X	X						0,00
		0,00	X	X	X	X							0,00
		мягкий инвентарь и обмундирование	5 475 000,00	X	X	X	X	X					0,00
		канцелярские товары	5 294 000,00	X	X	X	X	X				738 500,00	738 500,00
		оплата потребления	0,00	X	X	X	X	X					0,00
		горюче-смазочные	2 500 000,00	X	X	X	X	X					0,00
		другие расходы*	33 578 234,74	X	X	X	X	X				250 550,00	250 550,00
Остаток средств на конец года			0,00	0,00	0,00	0,00	0,00	0,00	0,00	0,00	0,00	0,00	

*) расшифровать в пояснительной записке

Начальник ПЭО  М.В. Каргина

Исполнитель  С.В. Лыгина
 телефон 8(499) 134-02-89

Расшифровка показателей Плана финансово-хозяйственной деятельности по доходам и расходам
(выплатам)

от "22" декабря 2014 г.

Федеральное государственное бюджетное научное учреждение "Научный центр здоровья детей"

(наименование учреждения)

Источник поступления средств Приносящая доход деятельность

Наименование показателя	КОСГУ	Сумма								ИТОГО
			Доходы от выполнения научно-исслед. работ по договорам наука (Устав)	Доходы от оказания платных мед. услуг клиника (Устав)	Прочие безвозмезд. поступления (в т.ч. гранты) наука	Доходы от оказания иных платных услуг Наука	Возмещение расходов на оплату коммун. услуг арендаторами	Прочие доходы ФГБУ наука	Прочие доходы ФГБУ клиника	
Остаток средств на начало года	X	68 679 786,20	53 876,20		761 324,97	4 308 284,74	71 419,30		305 772,78	5 500 677,99
Поступления - всего	X	2 627 141 945,92	10 000 000,00	505 000 000,00	60 065 000,00	18 610 000,00	40 000,00	3 000 000,00	305 000,00	597 020 000,00
в том числе:										
Доходы от сдачи имущества в аренду	120	0,00	X	X	X	X	X	X	X	0,00
Доходы от оказания (выполнения) платных услуг (работ)	130	598 610 000,00	10 000 000,00	505 000 000,00	X	18 610 000,00	X	X	X	533 610 000,00
Суммы принудительного изъятия (штрафы, неустойки и пени за нарушение законодательства Российской Федерации о размещении заказов и др. аналогичные доходы)	140	0,00	X	X	X	X	X			0,00
Прочие доходы	180	2 028 531 945,92	X	X	60 065 000,00	X	40 000,00	3 000 000,00	305 000,00	63 410 000,00
Поступления от реализации основных средств	410	0,00	X	X	X	X	X			0,00
Уменьшение стоимости материальных запасов	440	0,00	X	X	X	X	X			0,00
Расходы (выплаты) - всего	X	2 695 821 732,12	10 053 876,20	505 000 000,00	60 826 324,97	22 918 284,74	111 419,30	3 000 000,00	610 772,78	602 520 677,99
в том числе:										
Заработная плата	Всего	211	964 165 000,11	5 500 000,00	340 000 000,00	16 501 909,00	10 000 000,00		858 513,00	372 860 422,00
Прочие выплаты	Всего	212	302 710,93	0,00	0,00	67 000,00	5 000,00	0,00	0,00	72 000,00
	в том числе		302 710,93			67 000,00	5 000,00			72 000,00
	суточные при служебных командировках									
			0,00							0,00
			0,00							0,00
			0,00							0,00
Начисления на выплаты по оплате труда	Всего	213	244 886 893,25	1 650 300,00	92 000 000,00	3 331 539,00	3 000 000,00		259 271,00	100 241 110,00
Услуги связи	Всего	221	6 123 495,00	100 000,00	3 350 000,00	376 595,00	180 000,00			4 006 595,00
Транспортные услуги	Всего	222	735 250,40	0,00	120 000,00	176 706,00	0,00	0,00	0,00	296 706,00
	в том числе		518 764,40		120 000,00					120 000,00
	услуги по пассажирским и грузовым									
	оплата услуг по предоставлению средств механизации для погрузки и выгрузки имущества		0,00							0,00
	оплата проезда по служебным (местным) разъездам		0,00							0,00
	оплата проезда по служебным		216 486,00			176 706,00				176 706,00
другие расходы*		0,00								0,00
	Всего	223	52 767 819,30	0,00	180 000,00	0,00	0,00	111 419,30	0,00	291 419,30
оплата отопления			19 403 000,00					900,00		900,00

Наименование показателя		КОСГУ	Сумма	Доходы от выполнения научно-исслед. работ по договорам наука (Устав)	Доходы от оказания платных мед. услуг клиника (Устав)	Прочие безвозмезд. поступления (в т.ч. гранты) наука	Доходы от оказания иных платных услуг Наука	Возмещение расходов на оплату коммун. услуг арендаторами	Прочие доходы ФГБУ наука	Прочие доходы ФГБУ клиника	ИТОГО	
Коммунальные услуги	в том числе	оплата потребления газа	0,00								0,00	
		оплата потребления электрической	26 103 100,00		180 000,00			59 200,00			239 200,00	
		оплата водоснабжения помещений и	7 261 719,30					51 319,30			51 319,30	
		другие расходы*	0,00								0,00	
Всего												
Арендная плата за пользование имуществом		224	620 000,00		320 000,00		300 000,00				620 000,00	
Всего		225	102 194 195,45	0,00	1 500 000,00	0,00	1 680 000,00	0,00	0,00	0,00	3 180 000,00	
Услуги по содержанию имущества	в том числе	оплата содержания помещений										
		оплата текущего ремонта оборудования и инвентаря	33 843 674,24	0,00	400 000,00		250 000,00				650 000,00	
		оплата текущего ремонта зданий и сооружений	23 989 500,00	0,00	700 000,00		600 000,00				1 300 000,00	
		капитальный ремонт зданий и сооружений	1 000 000,00								0,00	
		другие расходы*	29 885 421,21								0,00	
Всего			13 475 600,00	0,00	400 000,00		830 000,00				1 230 000,00	
Прочие работы, услуги	в том числе	инведомственная охрана согласно заключенным договорам	226	117 324 588,13	300 000,00	10 200 000,00	26 005 875,97	1 970 000,00	0,00	433 481,00	0,00	38 909 356,97
		противопожарные мероприятия	15 258 624,97		500 000,00		572 824,97	270 000,00				1 342 824,97
		программное обеспечение	0,00									0,00
		найм жилых помещений при служебных командировках	1 521 500,00		1 500 000,00							1 500 000,00
		ФОТ нечисленного состава *	471 319,27				181 000,00					181 000,00
		другие расходы*	7 887 527,00				7 187 527,00	700 000,00				7 887 527,00
Всего			92 185 616,89	300 000,00	8 200 000,00	18 064 524,00	1 000 000,00		433 481,00		27 998 005,00	
Безвозмездные перечисления государственным и муниципальным организациям		241	0,00								0,00	
Перечисления международным организациям		253	0,00								0,00	
Пособия по социальной помощи населению		262	0,00								0,00	
Всего		290	110 622 422,00	0,00	516 000,00	0,00	0,00	0,00	600 000,00	61 000,00	1 177 000,00	
Прочие расходы	в том числе	стипендии	6 987 831,00								0,00	
		земельный налог	34 253 686,00								0,00	
		налог на имущество организаций	67 046 414,00								0,00	
		другие расходы*	2 334 491,00	0,00	516 000,00				600 000,00	61 000,00	1 177 000,00	
Всего		310	223 155 847,08	1 450 000,00	3 700 000,00	2 446 000,00	1 890 000,00	0,00	56 553,00	0,00	9 542 553,00	
Увеличение стоимости основных средств	в том числе	приобретение материалов	0,00								0,00	
		приобретение оборудования (с приложением перечня оборудования)	223 155 847,08	1 450 000,00	3 700 000,00	2 446 000,00	1 890 000,00		56 553,00		9 542 553,00	
		другие расходы*	0,00								0,00	
Всего												
Увеличение стоимости нематериальных активов		320	0,00								0,00	
Всего		340	872 923 510,47	1 053 576,20	53 114 000,00	11 920 700,00	3 893 284,74	0,00	792 182,00	549 772,78	71 323 515,72	
			285 442 661,18	703 576,20	17 275 500,00	11 920 700,00	3 200 000,00		792 182,00	549 772,78	34 441 730,98	

Наименование показателя		КОСГУ	Сумма	Доходы от выполнения научно-исслед. работ по договорам наука (Устав)	Доходы от оказания платных мед. услуг клиника (Устав)	Прочие безвозмезд. поступления (в т.ч. гранты) наука	Доходы от оказания иных платных услуг Наука	Возмещение расходов на оплату коммун.услуг арендаторами	Прочие доходы ФГБУ наука	Прочие доходы ФГБУ клиника	ИТОГО	
Увеличение стоимости материальных запасов	в том числе	лекарства, перевязочные средства и прочие лечебные расходы	483 843 414,55		12 313 000,00						12 313 000,00	
		продукты питания для больных	56 790 200,00		7 500 000,00						7 500 000,00	
		приобретение и содержание лабораторных животных	0,00									0,00
		мягкий инвентарь и обмундирование	5 475 000,00		200 000,00							200 000,00
		канцелярские товары	5 294 000,00	230 000,00	3 225 500,00		100 000,00					3 555 500,00
		оплата потребления котельно-печного	0,00									0,00
		горюче-смазочные материалы	2 500 000,00		2 500 000,00							2 500 000,00
		другие расходы*	33 578 234,74		120 000,00	10 100 000,00		593 284,74				10 813 284,74
Остаток средств на конец года			0,00	0,00	0,00	0,00	0,00	0,00	0,00	0,00	0,00	

*) расшифровать в пояснительной записке

Начальник ПЭО



М.В. Каргина

Исполнитель
телефон 8(499) 134-02-89



С.В. Лыгина

Расшифровка показателей Плана финансово-хозяйственной деятельности по доходам и расходам (выплатам)

от "22" декабря 2014 г.

Федеральное государственное бюджетное научное учреждение "Научный центр здоровья детей"

(наименование учреждения)

Источник поступления средств

Средства ОМС

Наименование показателя		КОСГУ	Сумма	Средства ОМС
Остаток средств на начало года		X	68 679 786,20	21 391 277,63
Поступления - всего		X	2 627 141 945,92	65 000 000,00
в том числе:				
Доходы от сдачи имущества в аренду		120	0,00	X
Доходы от оказания (выполнения) платных услуг (работ)		130	598 610 000,00	65 000 000,00
Суммы принудительного изъятия (штрафы, неустойки и пени за нарушение законодательства Российской Федерации о размещении заказов и др. аналогичные доходы)		140	0,00	X
Прочие доходы		180	2 028 531 945,92	
Поступления от реализации основных средств		410	0,00	X
Уменьшение стоимости материальных запасов		440	0,00	X
Расходы (выплаты) - всего		X	2 695 821 732,12	86 391 277,63
в том числе:				
Заработная плата	Всего	211	964 165 000,11	35 218 100,00
Прочие выплаты	Всего	212	302 710,93	0,00
	в том числе			
	суточные при служебных командировках		302 710,93	
	ежемесячные пособия на ребенка		0,00	
	другие расходы*		0,00	
Начисления на выплаты по оплате труда	Всего	213	244 886 893,25	9 310 777,63
Услуги связи	Всего	221	6 123 495,00	
Транспортные услуги	Всего	222	735 250,40	0,00
	в том числе			
	услуги по пассажирским и грузовым перевозкам		518 764,40	
	оплата услуг по предоставлению средств механизации для погрузки и выгрузки имущества		0,00	
	оплата проезда по служебным (местным) разъездам		0,00	
	оплата проезда по служебным командировкам		216 486,00	
	другие расходы*		0,00	
Коммунальные услуги	Всего	223	52 767 819,30	3 800 000,00
	в том числе			
	оплата отопления		19 403 000,00	
	оплата потребления газа		0,00	
	оплата потребления электрической энергии		26 103 100,00	3 800 000,00
	оплата водоснабжения помещений и водоотведение		7 261 719,30	
	другие расходы*		0,00	
Арендная плата за пользование имуществом	Всего	224	620 000,00	
Услуги по содержанию имущества	Всего	225	102 194 195,45	0,00
	в том числе			
	оплата содержания помещений		33 843 674,24	
	оплата текущего ремонта оборудования и инвентаря		23 989 500,00	
	оплата текущего ремонта зданий и сооружений		1 000 000,00	

Наименование показателя		КОСГУ	Сумма	Средства ОМС
	капитальный ремонт зданий и сооружений		29 885 421,21	
	другие расходы*		13 475 600,00	
	Всего	226	117 324 588,13	21 500,00
Прочие работы, услуги	вневедомственная охрана согласно заключенным договорам		15 258 624,97	
	противопожарные мероприятия		0,00	
	программное обеспечение		1 521 500,00	21 500,00
	найд жилых помещений при служебных командировках		471 319,27	
	ФОТ неспичочного состава *		7 887 527,00	
	другие расходы*		92 185 616,89	
Безвозмездные перечисления государственным и муниципальным организациям	Всего	241	0,00	
Перечисления международным организациям	Всего	253	0,00	
Пособия по социальной помощи населению	Всего	262	0,00	
Прочие расходы	Всего	290	110 622 422,00	26 000,00
	стипендии		6 987 831,00	
	земельный налог		34 253 686,00	
	налог на имущество организаций		67 046 414,00	
	другие расходы*		2 334 491,00	26 000,00
Увеличение стоимости основных средств	Всего	310	223 155 847,08	1 600 000,00
	приобретение материалов		0,00	
	приобретение оборудования (с приложением перечня оборудования)		223 155 847,08	1 600 000,00
	другие расходы*		0,00	
Увеличение стоимости нематериальных активов	Всего	320	0,00	
Увеличение стоимости материальных запасов	Всего	340	872 923 510,47	36 414 900,00
	материалы, реактивы		285 442 661,18	2 836 400,00
	лекарственные препараты, перевязочные средства и прочие лечебные расходы		483 843 414,55	20 578 500,00
	продукты питания для больных		56 790 200,00	10 000 000,00
	приобретение и содержание лабораторных животных		0,00	
	мягкий инвентарь и обмундирование		5 475 000,00	275 000,00
	канцелярские товары		5 294 000,00	
	оплата потребления котельно-печного топлива		0,00	
	горюче-смазочные материалы		2 500 000,00	
	другие расходы*		33 578 234,74	2 725 000,00
	Остаток средств на конец года		0,00	0,00

*) расшифровать в пояснительной записке

Начальник ПЭО

Исполнитель
телефон 8(499) 134-02-89




М.В. Каргина

С.В. Лыгина